

Distribusi Simpanan Bank Umum

Periode Januari 2019



Transform to Excellence



KATA PENGANTAR

Distribusi Simpanan Bank Umum merupakan media informasi yang menyajikan data mengenai simpanan Bank Umum yang diterbitkan setiap bulan oleh Lembaga Penjamin Simpanan untuk memberikan informasi perkembangan simpanan perbankan khususnya Bank Umum.

Sehubungan dengan kebutuhan penyajian informasi data simpanan yang lebih mudah dipahami (*user friendly*), mulai bulan Januari 2018 LPS menyajikan Distribusi Simpanan Bank Umum dengan menggunakan format baru tanpa mengurangi esensi pada format sebelumnya.

Selanjutnya dalam rangka mempertimbangkan kebutuhan pembaca pada penggunaan Distribusi Simpanan Bank Umum, kami menerima masukan (saran dan kritik) terhadap format baru Distribusi Simpanan Bank Umum yang dapat disampaikan melalui *email* Group Penanganan Premi Penjaminan LPS yaitu penjaminan@lps.go.id.

DAFTAR ISI

Keterangan	4
1. Total Simpanan dan Jumlah Rekening	5
1.1. Total Simpanan dan Jumlah Rekening Pada Bank Umum	5
1.2. Pertumbuhan Total Simpanan dan Jumlah Rekening (MoM)	5
1.3. Pertumbuhan Simpanan dan Jumlah Rekening (YoY)	6
2. Distribusi Total Simpanan Dan Jumlah Rekening	7
2.1. Total Simpanan dan Jumlah Rekening Berdasarkan Jenis Simpanan	7
2.1.1. Distribusi Total Simpanan dan Jumlah Rekening Berdasarkan Jenis Simpanan	7
2.2. Total Simpanan dan Jumlah Rekening Berdasarkan Kepemilikan Simpanan	8
2.3. Total Simpanan dan Jumlah Rekening Berdasarkan Jenis Usaha	8
2.4. Total Simpanan dan Jumlah Rekening Berdasarkan Tiering Nominal dan Simpanan Yang Dijamin	9
2.4.1. Distribusi Jumlah Rekening Berdasarkan Rekening yang Dijamin	10
2.4.2. Distribusi Total Simpanan Berdasarkan Simpanan yang Dijamin	10
2.5. Total Simpanan dan Jumlah Rekening Berdasarkan Kepemilikan Bank	11
2.6. Total Simpanan dan Jumlah Rekening Berdasarkan Valuta	11
Lampiran	12
1. Lampiran 1: Pertumbuhan Simpanan dan Jumlah Rekening Selama 5 Tahun (YoY)	12
2. Lampiran 2: Total Simpanan dan Jumlah Rekening Berdasarkan Kepemilikan Simpanan, Jenis Simpanan dan Valuta	13
3. Lampiran 3: Total Simpanan dan Jumlah Rekening Berdasarkan Kepemilikan Simpanan, Tiering Nominal dan Valuta	14
4. Lampiran 4: Total Simpanan dan Jumlah Rekening Berdasarkan Kepemilikan Simpanan, Besaran Nilai Simpanan dan Valuta	15
5. Lampiran 5: Total Simpanan dan Jumlah Rekening Yang Dijamin Berdasarkan Kepemilikan Simpanan, Simpanan yang Dijamin dan Valuta	15
6. Lampiran 6: Total Simpanan dan Jumlah Rekening Berdasarkan Propinsi	16

DAFTAR TABEL

Tabel 1	Total Simpanan dan Jumlah Rekening Pada Bank Umum	5
Tabel 2	Total Simpanan dan Jumlah Rekening Berdasarkan Jenis Simpanan	7
Tabel 3	Total Simpanan dan Jumlah Rekening Berdasarkan Kepemilikan Simpanan	8
Tabel 4	Total Simpanan dan Jumlah Rekening Berdasarkan Jenis Usaha	8
Tabel 5	Total Simpanan dan Jumlah Rekening Berdasarkan Tiering Nominal dan Simpanan Yang Dijamin	9
Tabel 6	Distribusi Jumlah Rekening Berdasarkan Rekening yang Dijamin	10
Tabel 7	Distribusi Total Simpanan Berdasarkan Simpanan yang Dijamin	10
Tabel 8	Total Simpanan dan Jumlah Rekening Berdasarkan Kepemilikan Bank	11
Tabel 9	Total Simpanan dan Jumlah Rekening Berdasarkan Valuta	11

DAFTAR GAMBAR

Gambar 1a	Pertumbuhan Total Simpanan dan Jumlah Rekening (MoM)	5
Gambar 1b	Pertumbuhan Simpanan dan Jumlah Rekening (YoY)	6
Gambar 2a	Distribusi Total Simpanan Berdasarkan Jenis Simpanan	7
Gambar 2b	Distribusi Jumlah Rekening Berdasarkan Jenis Simpanan	7
Gambar 2c	Distribusi Jumlah Rekening Berdasarkan Rekening yang Dijamin	10
Gambar 2d	Distribusi Total Simpanan Berdasarkan Simpanan yang Dijamin	10

KETERANGAN

Sumber Data

Laporan Posisi Simpanan yang disampaikan oleh 115 bank umum kepada Lembaga Penjamin Simpanan yang terdiri dari 101 Bank Umum Konvensional dan 14 Bank Umum Syariah.

Definisi

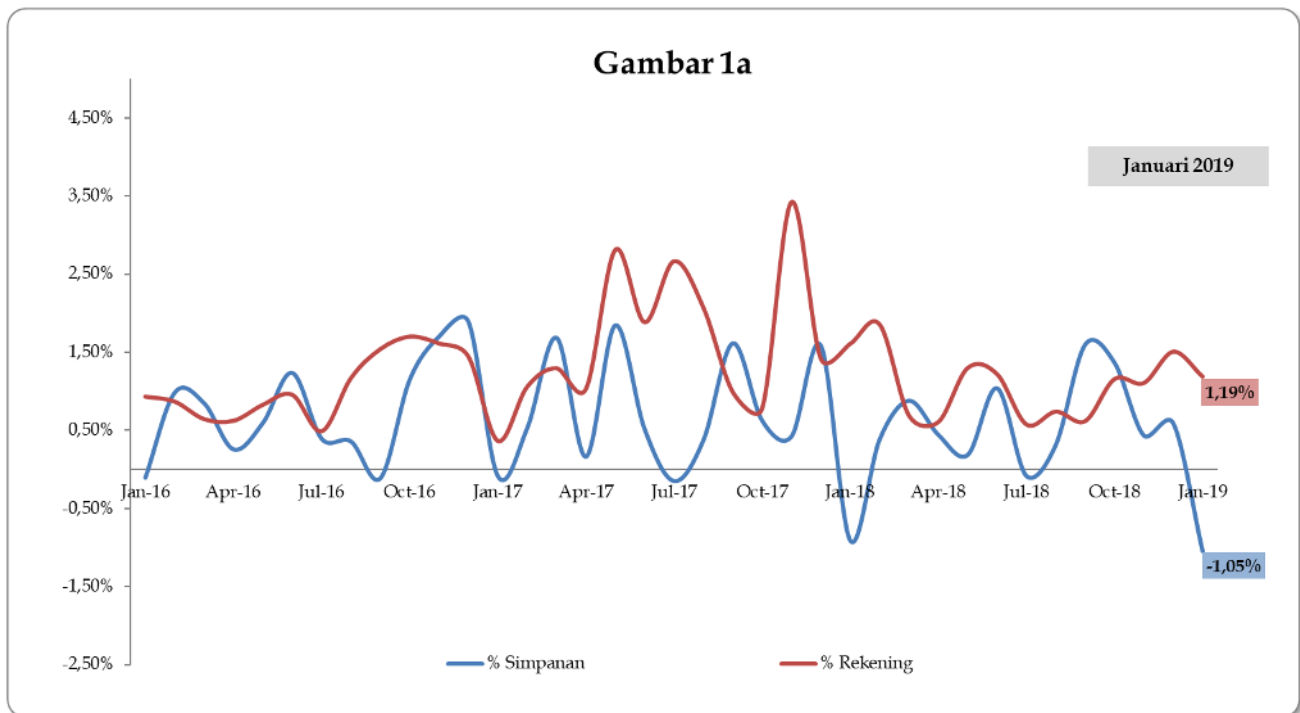
1. Simpanan meliputi dana pihak ketiga dan simpanan dari bank lain.
2. Simpanan Yang Dijamin meliputi:
 - a. seluruh simpanan dengan nominal sampai dengan Rp2 miliar;
 - b. porsi simpanan yang dijamin (Rp2 miliar) dari seluruh simpanan dengan nominal di atas Rp2 miliar.
3. Besaran Nilai Simpanan Yang Dijamin adalah Rp2 miliar per nasabah per bank sebagaimana diatur dalam Peraturan Pemerintah No. 66 Tahun 2008.

1. Total Simpanan dan Jumlah Rekening

1.1. Tabel Total Simpanan dan Jumlah Rekening Pada Bank Umum

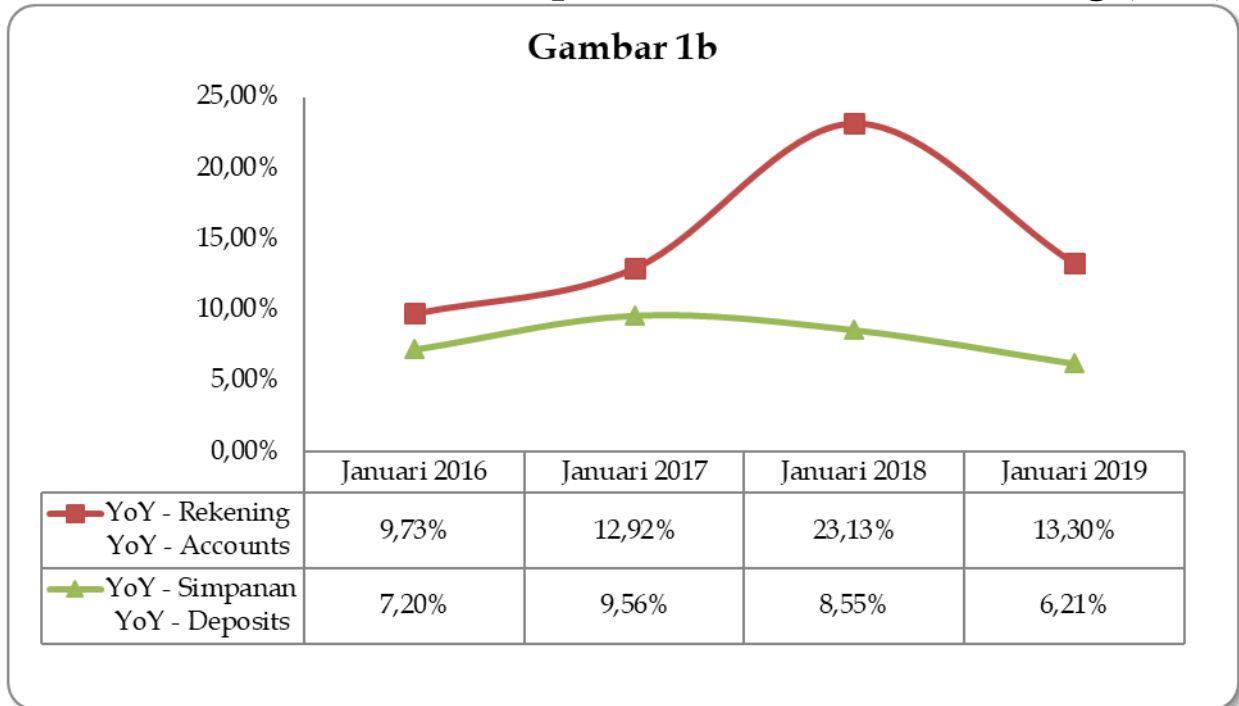
Tabel 1										
Total Simpanan dan Jumlah Rekening (Total Deposits and Number of Accounts) (Rp Miliar/Billion IDR)										
Bulan (Month)	2015		2016		2017		2018		2019	
	Rekening (Account)	Nominal (Nominal)	Rekening (Account)	Nominal (Nominal)	Rekening (Account)	Nominal (Nominal)	Rekening (Account)	Nominal (Nominal)	Rekening (Account)	Nominal (Nominal)
Januari	161.428.538	4.168.841	177.136.748	4.468.853	200.026.990	4.895.913	246.293.377	5.314.298	279.039.520	5.644.464
Februari	162.168.106	4.222.482	178.672.163	4.512.751	202.143.418	4.921.567	250.866.218	5.334.452		
Maret	163.591.483	4.279.063	179.821.572	4.550.903	204.761.849	5.004.481	252.591.551	5.381.240		
April	161.703.787	4.305.689	180.940.098	4.562.444	206.867.345	5.012.485	254.122.064	5.404.986		
Mei	161.794.457	4.327.966	182.436.133	4.589.454	212.680.824	5.104.851	257.422.590	5.414.857		
Juni	163.120.385	4.411.687	184.178.757	4.646.114	216.688.379	5.131.044	260.561.206	5.471.010		
Juli	163.802.232	4.415.321	185.076.038	4.664.250	222.462.654	5.123.267	262.058.775	5.466.249		
Agustus	165.008.226	4.450.891	187.238.755	4.680.848	227.069.520	5.142.246	263.996.187	5.483.210		
September	167.924.825	4.546.948	190.121.455	4.675.317	229.315.700	5.225.164	265.628.034	5.570.769		
Oktober	170.285.831	4.454.886	193.352.001	4.728.887	231.101.840	5.257.690	268.699.399	5.646.758		
Nopember	173.560.667	4.452.219	196.468.148	4.809.306	239.012.333	5.279.734	271.672.859	5.671.052		
Desember	175.501.915	4.473.772	199.301.222	4.900.193	242.396.164	5.363.316	275.764.037	5.704.429		

1.2. Pertumbuhan Total Simpanan dan Jumlah Rekening (MoM)



Gambar 1a Pertumbuhan Total Simpanan dan Jumlah Rekening (MoM)

1.3. Pertumbuhan Total Simpanan dan Jumlah Rekening (YoY)



Gambar 1b Pertumbuhan Total Simpanan dan Jumlah Rekening (YoY)

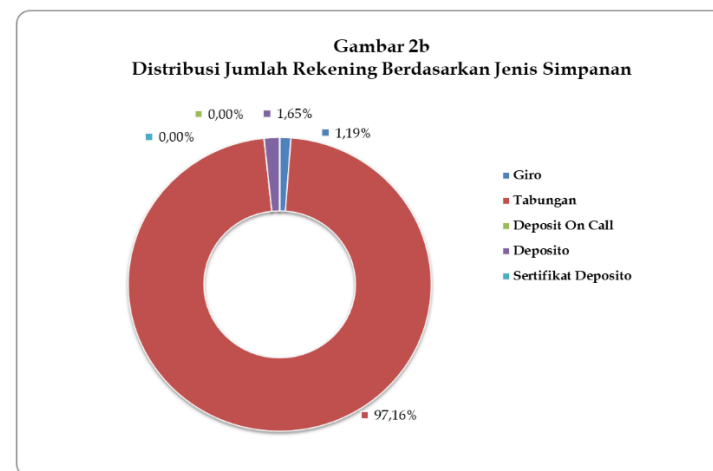
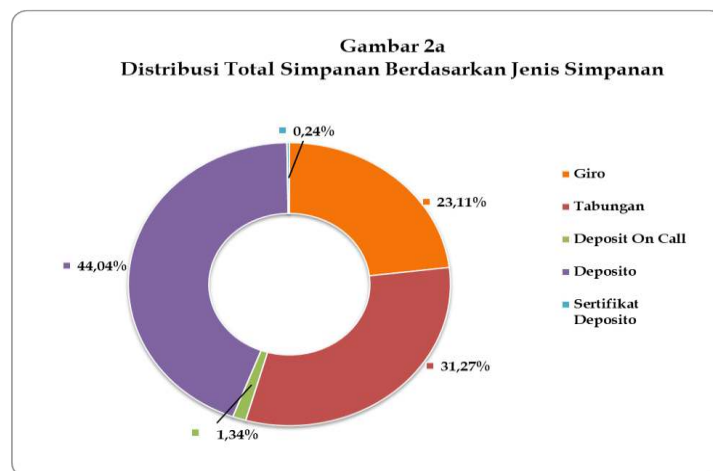
2. Distribusi Total Simpanan Dan Jumlah Rekening

2.1. Total Simpanan dan Jumlah Rekening Berdasarkan Jenis Simpanan

Tabel 2 Total Simpanan dan Jumlah Rekening Berdasarkan Jenis Simpanan (Total Deposits and Number of Accounts by Type of Deposits) (Rp Miliar/Billion IDR)												
Jenis Simpanan (Type of Deposits)	Desember 2018				Januari 2019				Δ MoM			
	Rekening (Account)	%	Nominal (Nominal)	%	Rekening (Account)	%	Nominal (Nominal)	%	Δ Rekening (Δ Account)	%	Δ Nominal (Δ Nominal)	%
Giro (Demand Deposits)	3.345.165	1,22%	1.350.043	23,80%	3.325.779	1,19%	1.304.370	23,11%	-19.386	-0,58%	-45.673	-3,38%
Tabungan (Saving Account)	267.853.599	97,13%	1.827.638	32,00%	271.107.837	97,16%	1.764.906	31,27%	3.254.238	1,21%	-62.732	-3,43%
Deposit on Call	6.517	0,00%	81.051	1,40%	5.331	0,00%	75.512	1,34%	-1.186	-18,20%	-5.539	-6,83%
Deposito (Time Deposits)	4.558.485	1,65%	2.431.445	42,60%	4.600.314	1,65%	2.486.008	44,04%	41.829	0,92%	54.563	2,24%
Sertifikat Deposito (Certificate of Time Deposits)	271	0,00%	14.252	0,20%	259	0,00%	13.668	0,24%	-12	-4,43%	-584	-4,10%
Total	275.764.037	100,00%	5.704.429	100,00%	279.039.520	100,00%	5.644.464	100,00%	3.275.483	1,19%	(59.965)	-1,05%

Keterangan: Persentase simpanan pada masing-masing jenis simpanan merupakan persentase terhadap total simpanan

2.1.1. Distribusi Total Simpanan dan Jumlah Rekening Berdasarkan Jenis Simpanan Periode Januari 2019



2.2. Total Simpanan dan Jumlah Rekening Berdasarkan Kepemilikan Simpanan

Tabel 3 Total Simpanan dan Jumlah Rekening Berdasarkan Kepemilikan Simpanan (Total Deposits and Number of Accounts by Ownership of Deposits) (Rp Miliar/Billion IDR)												
Kepemilikan Simpanan (Ownership of Deposits)	Desember 2018				Januari 2019				Δ MoM			
	Rekening (Account)	%	Nominal (Nominal)	%	Rekening (Account)	%	Nominal (Nominal)	%	Δ Rekening (Δ Account)	%	Δ Nominal (Δ Nominal)	%
Dana Pihak Ketiga (Third Party-Fund)	275.738.264	99,99%	5.617.509	98,48%	279.013.539	99,99%	5.550.959	98,34%	3.275.275	1,19%	-66.550	-1,18%
Simpanan Dari Bank Lain (Funds From Other Bank)	25.773	0,01%	86.920	1,52%	25.981	0,01%	93.505	1,66%	208	0,81%	6.585	7,58%
Total	275.764.037	100,00%	5.704.429	100,00%	279.039.520	100,00%	5.644.464	100,00%	3.275.483	1,19%	(59.965)	-1,05%

Keterangan: Persentase simpanan pada masing-masing jenis simpanan merupakan persentase terhadap total simpanan

2.3. Total Simpanan dan Jumlah Rekening Berdasarkan Jenis Usaha

Tabel 4 Total Simpanan dan Jumlah Rekening Berdasarkan Jenis Usaha Bank (Total Deposits and Number of Accounts by Type of Business Banks) (Rp Miliar/Billion IDR)												
Jenis Usaha (Type of Business Banks)	Desember 2018				Januari 2019				Δ MoM			
	Rekening (Account)	%	Nominal (Nominal)	%	Rekening (Account)	%	Nominal (Nominal)	%	Δ Rekening (Δ Account)	%	Δ Nominal (Δ Nominal)	%
Konvensional (Conventional)	251.398.114	91,16%	5.444.669	95,45%	254.431.927	91,18%	5.385.632	95,41%	3.033.813	1,21%	-59.036	-1,08%
Syariah (Sharia)	24.365.923	8,84%	259.760	4,55%	24.607.593	8,82%	258.832	4,59%	241.670	0,99%	-928	-0,36%
Total	275.764.037	100,00%	5.704.429	100,00%	279.039.520	100,00%	5.644.464	100,00%	3.275.483	1,19%	(59.965)	-1,05%

Keterangan: Persentase simpanan pada masing-masing jenis simpanan merupakan persentase terhadap total simpanan

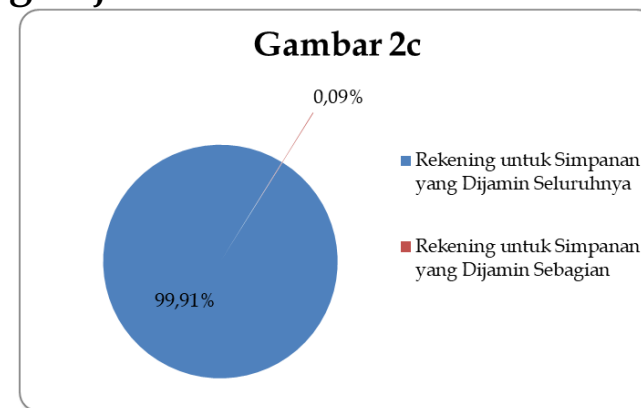
2.4. Total Simpanan dan Jumlah Rekening Berdasarkan Tiering Nominal dan Simpanan Yang Dijamin

Tabel 5 Total Simpanan dan Jumlah Rekening Berdasarkan Tiering Nominal (Total Deposits and Number of Accounts by Tiering of Nominal) (Rp Miliar/Billion IDR)												
Tiering Nominal (Tiering of Nominal)	Desember 2018				Januari 2019				Δ MoM			
	Rekening (Account)	%	Nominal (Nominal)	%	Rekening (Account)	%	Nominal (Nominal)	%	Δ Rekening (Δ Account)	%	Δ Nominal (Δ Nominal)	%
N ≤ 100 Jt	270.632.711	98,14%	837.527	14,67%	273.982.814	98,19%	819.962	14,53%	3.350.103	1,24%	-17.564	-2,10%
100 Jt < N ≤ 200 Jt	2.359.266	0,86%	331.262	5,81%	2.323.748	0,83%	325.900	5,77%	-35.518	-1,51%	-5.362	-1,62%
200 Jt < N ≤ 500 Jt	1.607.750	0,58%	516.627	9,06%	1.584.984	0,57%	509.499	9,03%	-22.766	-1,42%	-7.127	-1,38%
500 Jt < N ≤ 1 M	622.553	0,23%	452.856	7,94%	610.844	0,22%	443.214	7,85%	-11.709	-1,88%	-9.642	-2,13%
1 M < N ≤ 2 M	275.815	0,10%	394.759	6,92%	273.925	0,10%	390.775	6,92%	-1.890	-0,69%	-3.984	-1,01%
2 M < N ≤ 5 M	170.466	0,06%	533.754	9,36%	168.605	0,06%	526.679	9,33%	-1.861	-1,09%	-7.077	-1,33%
N > 5 M	95.476	0,03%	2.637.644	46,24%	94.600	0,03%	2.628.435	46,57%	-876	-0,92%	-9.209	-0,35%
Total	275.764.037	100,00%	5.704.429	100,00%	279.039.520	100,00%	5.644.464	100,00%	3.275.483	1,19%	(59.965)	-1,05%

Keterangan: Persentase simpanan pada masing-masing jenis simpanan merupakan persentase terhadap total simpanan

2.4.1. Distribusi Jumlah Rekening Berdasarkan Rekening yang Dijamin

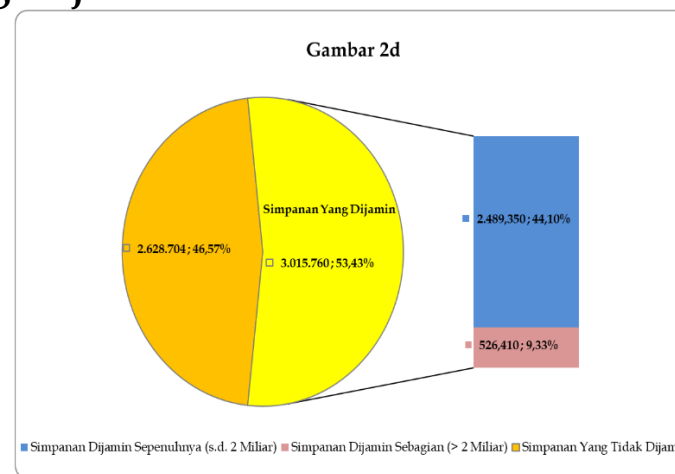
Tabel 6 Distribusi Rekening berdasarkan Rekening Yang Dijamin (Distribution of Accounts by Insured Accounts) Jan-19			
Keterangan	Nominal Simpanan	Jumlah Rekening	%
Rekening untuk Simpanan yang Dijamin Seluruhnya	≤ 2 Miliar	278.776.315	99,91%
Rekening untuk Simpanan yang Dijamin Sebagian	> 2 Miliar	263.205	0,09%
Total Rekening		279.039.520	100,00%



Gambar 2c Distribusi Jumlah Rekening Berdasarkan Rekening Yang Dijamin Januari 2019

2.4.2. Distribusi Total Simpanan Berdasarkan Simpanan yang Dijamin

Tabel 7 Distribusi Simpanan Berdasarkan Simpanan Yang Dijamin (Distribution of Deposits by Insured Deposits) (Rp Miliar/Billion IDR) Jan-19			
Keterangan	Nominal Simpanan	Total Nominal	%
Simpanan Dijamin Sepenuhnya	≤ 2 Miliar	2.489.350	44,10%
Simpanan Dijamin Sebagian	> 2 Miliar	526.410	9,33%
Subtotal Simpanan Dijamin		3.015.760	53,43%
Simpanan Tidak Dijamin	> 2 Miliar	2.628.704	46,57%
Subtotal Simpanan Tidak Dijamin		2.628.704	
Total		5.644.464	100,00%



Gambar 2d Distribusi Total Simpanan Berdasarkan Simpanan Yang Dijamin Januari 2019 (Rp Miliar)

2.5. Total Simpanan dan Jumlah Rekening Berdasarkan Kepemilikan Bank

Tabel 8 Total Simpanan dan Jumlah Rekening Berdasarkan Kepemilikan Bank (Total Deposits and Number of Accounts by Group of Banks) (Rp Miliar/Billion IDR)																
Kepemilikan Bank (Group of Banks)	Desember 2018					Januari 2019					Δ MoM					
	Jumlah Bank (Number of Banks)	Rekening (Account)	%	Nominal (Nominal)	%	Jumlah Bank (Number of Banks)	Rekening (Account)	%	Nominal (Nominal)	%	Δ Jumlah Bank (Δ Number of Banks)	%	Δ Rekening (Δ Account)	%	Δ Nominal (Δ Nominal)	%
Pemerintah (State Banks)	4	174.166.344	63,17%	2.422.709	42,47%	4	176.674.026	63,32%	2.336.261	41,39%	0	0,00%	2.507.682	1,44%	-86.449	-3,57%
BPD (Regional Government Banks)	26	32.991.925	11,96%	480.009	8,41%	26	33.157.081	11,88%	496.435	8,80%	0	0,00%	165.156	0,50%	16.426	3,42%
Swasta Nasional (Private National Banks)	63	67.586.330	24,51%	2.404.709	42,16%	63	68.179.502	24,43%	2.413.054	42,75%	0	0,00%	593.172	0,88%	8.346	0,35%
Campuran (Joint Banks)	13	785.776	0,28%	207.964	3,65%	13	796.381	0,29%	205.427	3,64%	0	0,00%	10.605	1,35%	-2.537	-1,22%
Asing (Foreign Banks)	9	233.662	0,08%	189.038	3,31%	9	232.530	0,08%	193.287	3,42%	0	0,00%	-1.132	-0,48%	4.249	2,25%
Total	115	275.764.037	100,00%	5.704.429	100,00%	115	279.039.520	100,00%	5.644.464	100,00%	0	0,00%	3.275.483	1,19%	(59.965)	-1,05%

Keterangan: Persentase simpanan pada masing-masing jenis simpanan merupakan persentase terhadap total simpanan

2.6. Total Simpanan dan Jumlah Rekening Berdasarkan Valuta

Tabel 9 Total Simpanan dan Jumlah Rekening Berdasarkan Valuta (Total Deposits and Number of Accounts by Currency) (Rp Miliar/Billion IDR)												
Jenis Simpanan (Type of Deposits)	Desember 2018				Januari 2019				Δ MoM			
	Rekening (Account)	%	Nominal (Nominal)	%	Rekening (Account)	%	Nominal (Nominal)	%	Δ Rekening (Δ Account)	%	Δ Nominal (Δ Nominal)	%
Rupiah (IDR)	274.683.825	99,61%	4.900.654	85,91%	277.960.364	99,61%	4.859.451	86,09%	3.276.539	1,19%	-41.202	-0,84%
Valas (Currency)	1.080.212	0,39%	803.775	14,09%	1.079.156	0,39%	785.013	13,91%	-1.056	-0,10%	-18.763	-2,33%
Total	275.764.037	100,00%	5.704.429	100,00%	279.039.520	100,00%	5.644.464	100,00%	3.275.483	1,19%	(59.965)	-1,05%

Keterangan: Persentase simpanan pada masing-masing jenis simpanan merupakan persentase terhadap total simpanan

Lampiran (Periode Januari 2019)

Lampiran 1

Pertumbuhan Simpanan dan Jumlah Rekening Selama 5 Tahun (YoY)

Tabel 1.1 Pertumbuhan Total Simpanan dan Jumlah Rekening (Growth of Total Deposits and The Number of Accounts) Year on Year (YoY)						
Tahun	Rekening	Nominal (Rp Miliar)	Rekening		Nominal	
			Δ	%Δ	Δ (Rp Miliar)	%Δ
2013*	147.626.510	3.706.609	27.708.580	23,11%	429.455	13,10%
2014*	160.881.757	4.168.558	13.255.247	8,98%	461.949	12,46%
2015*	175.501.915	4.473.772	14.620.158	9,09%	305.214	7,32%
2016*	199.301.222	4.900.193	23.799.307	13,56%	426.421	9,53%
2017*	242.396.164	5.363.316	43.094.942	21,62%	463.123	9,45%
2018*	275.764.037	5.704.429	33.367.873	13,77%	341.113	6,36%
2019**	279.039.520	5.644.464	3.275.483	1,19%	(59.965)	-1,05%

*) Data Year on Year (YoY) per 31 Desember

***) Data Year to Date (Ytd) sampai dengan 31 Januari 2019

Lampiran 2

Total Simpanan dan Jumlah Rekening Berdasarkan Kepemilikan Simpanan, Jenis Simpanan dan Valuta

Total Simpanan dan Jumlah Rekening Berdasarkan Kepemilikan Simpanan, Jenis Simpanan dan Valuta (Total Deposits and Number of Accounts by Ownership of Deposits, Type of Deposits and Currency) (Rp Miliar/Billion IDR)												
Jenis Simpanan (Type of Deposits)	Dana Pihak Ketiga				Simpanan Dari Bank Lain				Total			
	Rekening (Account)	%	Nominal (Nominal)	%	Rekening (Account)	%	Nominal (Nominal)	%	Rekening (Account)	%	Nominal (Nominal)	%
Giro (Demand Deposit)	3.315.399	1,19%	1.264.741	22,79%	10.380	39,96%	39.629	42,39%	3.325.779	1,19%	1.304.370	23,11%
Rupiah (IDR)	3.137.148	94,62%	960.054	75,91%	9.996	96,30%	31.454	79,37%	3.147.144	94,63%	991.508	76,01%
Valas (Currency)	178.251	5,38%	304.687	24,09%	384	3,70%	8.175	20,63%	178.635	5,37%	312.862	23,99%
Tabungan (Saving Account)	271.101.195	97,16%	1.760.312	31,71%	6.642	25,56%	4.594	4,91%	271.107.837	97,16%	1.764.906	31,27%
Rupiah (IDR)	270.385.052	99,74%	1.633.105	92,77%	6.630	99,82%	4.560	99,25%	270.391.682	99,74%	1.637.665	92,79%
Valas (Currency)	716.143	0,26%	127.207	7,23%	12	0,18%	34	0,75%	716.155	0,26%	127.241	7,21%
Deposit on Call	5.136	0,00%	53.759	0,97%	195	0,75%	21.753	23,26%	5.331	0,00%	75.512	1,34%
Rupiah (IDR)	4.898	95,37%	46.198	85,93%	195	100,00%	21.753	100,00%	5.093	95,54%	67.951	89,99%
Valas (Currency)	238	4,63%	7.561	14,07%	-	0,00%	-	0,00%	238	4,46%	7.561	10,01%
Deposito (Time Deposits)	4.591.701	1,65%	2.470.358	44,50%	8.613	33,15%	15.650	16,74%	4.600.314	1,65%	2.486.008	44,04%
Rupiah (IDR)	4.407.579	95,99%	2.133.660	86,37%	8.607	99,93%	15.000	95,85%	4.416.186	96,00%	2.148.660	86,43%
Valas (Currency)	184.122	4,01%	336.698	13,63%	6	0,07%	650	4,15%	184.128	4,00%	337.348	13,57%
Sertifikat Deposito (Certificate of Time Deposits)	108	0,00%	1.789	0,03%	151	0,58%	11.879	12,70%	259	0,00%	13.668	0,24%
Rupiah (IDR)	108	100,00%	1.789	100,00%	151	100,00%	11.879	100,00%	259	100,00%	13.668	100,00%
Valas (Currency)	0	0,00%	0	0,00%	0	0,00%	0	0,00%	0	0,00%	0	0,00%
Total	279.013.539	100,00%	5.550.959	100,00%	25.981	100,00%	93.505	100,00%	279.039.520	100,00%	5.644.464	100,00%
Rupiah (IDR)	277.934.785	99,61%	4.774.806	86,02%	25.579	98,45%	84.646	90,53%	277.960.364	99,61%	4.859.452	86,09%
Valas (Currency)	1.078.754	0,39%	776.153	13,98%	402	1,55%	8.859	9,47%	1.079.156	0,39%	785.012	13,91%

Lampiran 3

Total Simpanan dan Jumlah Rekening Berdasarkan Kepemilikan Simpanan, Tiering Nominal dan Valuta

Total Simpanan dan Jumlah Rekening Berdasarkan Kepemilikan Simpanan, Tiering Nominal dan Valuta (Total Deposits and Number of Accounts by Ownership of Deposits, Nominal Tiering and Currency) (Rp Miliar/Billion IDR)												
Nominal Simpanan (Nominal of Deposits)	Dana Pihak Ketiga				Simpanan Dari Bank Lain				Total			
	Rekening (Account)	%	Nominal (Nominal)	%	Rekening (Account)	%	Nominal (Nominal)	%	Rekening (Account)	%	Nominal (Nominal)	%
N ≤ 100 Jt	273.972.827	98,19%	819.680	14,77%	9.987	38,44%	282	0,29%	273.982.814	98,19%	819.962	14,53%
Rupiah (IDR)	273.189.956	99,71%	805.900	98,32%	9.901	99,14%	280	99,15%	273.199.857	99,71%	806.180	98,32%
Valas (Currency)	782.871	0,29%	13.780	1,68%	86	0,86%	2	0,85%	782.957	0,29%	13.782	1,68%
100 Jt < N ≤ 200 Jt	2.321.446	0,83%	325.556	5,86%	2.302	8,86%	344	0,37%	2.323.748	0,83%	325.900	5,77%
Rupiah (IDR)	2.219.900	95,63%	311.202	95,59%	2.278	98,96%	341	99,00%	2.222.178	95,63%	311.543	95,59%
Valas (Currency)	101.546	4,37%	14.354	4,41%	24	1,04%	3	1,00%	101.570	4,37%	14.357	4,41%
200 Jt < N ≤ 500 Jt	1.580.432	0,57%	507.817	9,15%	4.552	17,52%	1.682	1,80%	1.584.984	0,57%	509.499	9,03%
Rupiah (IDR)	1.485.054	93,97%	477.680	94,07%	4.523	99,36%	1.672	99,40%	1.489.577	93,98%	479.352	94,08%
Valas (Currency)	95.378	6,03%	30.137	5,93%	29	0,64%	10	0,60%	95.407	6,02%	30.147	5,92%
500 Jt < N ≤ 1 M	607.139	0,22%	440.108	7,93%	3.705	14,26%	3.106	3,32%	610.844	0,22%	443.214	7,85%
Rupiah (IDR)	564.009	92,90%	410.063	93,17%	3.665	98,92%	3.079	99,12%	567.674	92,93%	413.142	93,22%
Valas (Currency)	43.130	7,10%	30.045	6,83%	40	1,08%	27	0,88%	43.170	7,07%	30.072	6,79%
1 M < N ≤ 2 M	271.799	0,10%	387.497	6,98%	2.126	8,18%	3.278	3,51%	273.925	0,10%	390.775	6,92%
Rupiah (IDR)	247.167	90,94%	353.367	91,19%	2.093	98,45%	3.231	98,57%	249.260	91,00%	356.598	91,25%
Valas (Currency)	24.632	9,06%	34.130	8,81%	33	1,55%	47	1,43%	24.665	9,00%	34.177	8,75%
2 M < N ≤ 5 M	166.753	0,06%	520.474	9,38%	1.852	7,13%	6.205	6,64%	168.605	0,06%	526.679	9,33%
Rupiah (IDR)	151.027	90,57%	471.899	90,67%	1.808	97,62%	6.060	97,66%	152.835	90,65%	477.959	90,75%
Valas (Currency)	15.726	9,43%	48.575	9,33%	44	2,38%	145	2,34%	15.770	9,35%	48.720	9,25%
N > 5 M	93.143	0,03%	2.549.827	45,93%	1.457	5,61%	78.608	84,07%	94.600	0,03%	2.628.435	46,57%
Rupiah (IDR)	77.672	83,39%	1.944.695	76,27%	1.311	89,98%	69.984	89,03%	78.983	83,49%	2.014.679	76,65%
Valas (Currency)	15.471	16,61%	605.132	23,73%	146	10,02%	8.624	10,97%	15.617	16,51%	613.756	23,35%
Total	279.013.539	100,00%	5.550.959	100,00%	25.981	100,00%	93.505	100,00%	279.039.520	100,00%	5.644.464	100,00%
Rupiah (IDR)	277.934.785	99,61%	4.774.806	86,02%	25.579	98,45%	84.647	90,53%	277.960.364	99,61%	4.859.453	86,09%
Valas (Currency)	1.078.754	0,39%	776.153	13,98%	402	1,55%	8.858	9,47%	1.079.156	0,39%	785.011	13,91%

Lampiran 4

Total Simpanan dan Jumlah Rekening Berdasarkan Kepemilikan Simpanan, Besaran Nilai Simpanan dan Valuta

Total Simpanan dan Jumlah Rekening Berdasarkan Besar Nilai Simpanan dan Valuta (Total Deposits and Number of Accounts by Nominal of Deposits and Currency) (Rp Miliar/Billion IDR)												
Nominal Simpanan (Nominal of Deposits)	Dana Pihak Ketiga				Simpanan Dari Bank Lain				Total			
	Rekening (Account)	%	Nominal (Nominal)	%	Rekening (Account)	%	Nominal (Nominal)	%	Rekening (Account)	%	Nominal (Nominal)	%
N ≤ 2 M	278.753.643	99,91%	2.480.658	44,69%	22.672	87,26%	8.692	9,30%	278.776.315	99,90%	2.489.350	43,65%
Rupiah (IDR)	277.706.086	99,62%	2.358.212	95,06%	22.460	99,06%	8.603	98,98%	277.728.546	99,61%	2.366.815	95,04%
Valas (Currency)	1.047.557	0,38%	122.446	4,94%	212	0,94%	89	1,02%	1.047.769	0,39%	122.535	4,96%
N > 2 M	259.896	0,09%	3.070.301	55,31%	3.309	12,74%	84.813	90,70%	263.205	0,10%	3.155.114	56,35%
Rupiah (IDR)	228.699	87,88%	2.416.594	78,71%	3.119	94,26%	76.044	89,66%	231.818	87,95%	2.492.638	79,57%
Valas (Currency)	31.197	12,12%	653.707	21,29%	190	5,74%	8.769	10,34%	31.387	12,05%	662.476	20,43%
Total	279.013.539	100,00%	5.550.959	100,00%	25.981	100,00%	93.505	100,00%	279.039.520	100,00%	5.644.464	100,00%
Rupiah (IDR)	277.934.785	99,60%	4.774.806	86,02%	25.579	98,45%	84.647	90,53%	277.960.364	99,60%	4.859.452	86,32%
Valas (Currency)	1.078.754	0,40%	776.153	13,98%	402	1,55%	8.858	9,47%	1.079.156	0,40%	785.012	13,68%

Lampiran 5

Total Simpanan dan Jumlah Rekening Yang Dijamin Berdasarkan Kepemilikan Simpanan, Simpanan yang Dijamin dan Valuta

Total Simpanan dan Jumlah Rekening Berdasarkan Simpanan Yang Dijamin dan Valuta (Total Deposits and Number of Accounts by Insured Deposits and Currency) (Rp Miliar/Billion IDR)												
Nominal Simpanan (Nominal of Deposits)	Dana Pihak Ketiga				Simpanan Dari Bank Lain				Total			
	Rekening (Account)	%	Nominal (Nominal)	%	Rekening (Account)	%	Nominal (Nominal)	%	Rekening (Account)	%	Nominal (Nominal)	%
N ≤ 2 M (Dijamin Seluruhnya)	278.753.643	99,91%	2.480.658	82,68%	22.672	87,26%	8.692	57,26%	278.776.315	99,91%	2.489.350	82,67%
Rupiah (IDR)	277.706.086	99,62%	2.358.212	95,06%	22.460	99,06%	8.603	99,04%	277.728.546	99,62%	2.366.815	95,04%
Valas (Currency)	1.047.557	0,38%	122.446	4,94%	212	0,94%	89	0,96%	1.047.769	0,38%	122.535	4,96%
N > 2 M (Dijamin Sebagian)	259.896	0,09%	519.792	17,32%	3.309	12,74%	6.618	42,74%	263.205	0,09%	526.410	17,33%
Rupiah (IDR)	228.699	88,00%	457.398	88,00%	3.119	94,26%	6.238	93,39%	231.818	88,08%	463.636	87,95%
Valas (Currency)	31.197	12,00%	62.394	12,00%	190	5,74%	380	6,61%	31.387	11,92%	62.774	12,05%
Total	279.013.539	100,00%	3.000.450	100,00%	25.981	100,00%	15.310	100,00%	279.039.520	100,00%	3.015.760	100,00%
Rupiah (IDR)	277.934.785	99,61%	2.815.610	93,79%	25.579	98,45%	14.841	96,62%	277.960.364	99,61%	2.830.451	93,81%
Valas (Currency)	1.078.754	0,39%	184.840	6,21%	402	1,55%	469	3,38%	1.079.156	0,39%	185.309	6,19%

Lampiran 6

Total Simpanan dan Jumlah Rekening Berdasarkan Propinsi

Total Simpanan dan Jumlah Rekening Berdasarkan Propinsi <i>(Total Deposits and Number of Accounts by Provinces)</i> (Rp Miliar/Billion IDR)			
No	Propinsi	Rekening*)	Nominal*) (Rp Miliar)
1	Bali	764.120	34.601
2	Bengkulu	338.867	5.315
3	D.I. Aceh	1.548.785	18.235
4	D.I. Yogyakarta	808.247	9.109
5	DKI Jakarta	246.889.888	5.121.562
6	Jambi	563.623	7.600
7	Jawa Barat	5.687.752	114.000
8	Jawa Tengah	2.479.417	51.312
9	Jawa Timur	5.153.087	57.805
10	Kalimantan Barat	1.444.778	14.807
11	Kalimantan Selatan	478.755	12.628
12	Kalimantan Tengah	302.768	6.594
13	Kalimantan Timur	810.066	19.694
14	Lampung	921.631	5.267
15	Maluku	333.988	5.064
16	Nusa Tenggara Barat	855.330	6.164
17	Nusa Tenggara Timur	1.305.386	8.962
18	Papua	1.350.352	18.354
19	Riau	916.101	19.375
20	Sulawesi Selatan	626.533	14.828
21	Sulawesi Tengah	287.276	4.340
22	Sulawesi Tenggara	405.405	6.153
23	Sulawesi Utara	433.413	11.921
24	Sumatera Barat	1.639.817	18.372
25	Sumatera Selatan	1.030.700	20.524
26	Sumatera Utara	1.663.435	31.877
	Total	279.039.520	5.644.464

*) Total simpanan dan jumlah rekening merupakan simpanan dan rekening Bank Umum yang berkantor pusat di propinsi tersebut.